

ИНФОРМАЦИЯ

о результатах мониторинга применения Федерального закона от 5 апреля 2013 г. № 44-ФЗ «О контрактной системе в сфере закупок товаров, работ, услуг для обеспечения государственных и муниципальных нужд»

в 2020 году.

1. ОСНОВНЫЕ ВЫВОДЫ

1. В единой информационной системе в сфере закупок (далее - ЕИС) в 2020 году размещено 10 144 извещений о закупках заказчиков регионального и муниципального уровня Брянской области на сумму НМЦК 24 483 594,1 тыс. рублей¹, в том числе:
 - на региональном уровне 6 594 извещения на сумму 11 216 058,8 тыс. рублей;
 - на муниципальном уровне 3 371 закупки на сумму 12 789 190,8 тыс. рублей.
2. В 2020 году заказчиками регионального и муниципального уровня было заключено 12 892 контрактов на общую сумму 18 206 318 тыс. рублей², в том числе:
 - на региональном уровне заключено контрактов 9 113 на сумму 9 144 434 тыс. рублей;
 - на муниципальном уровне заключено контрактов 3 779 на сумму 9 061 883,9 тыс. рублей.
3. По результатам заключенных контрактов экономия бюджетных средств составила 1 254 102,84 тыс. рублей, в том числе:
 - на региональном уровне - 651 827,2 тыс. рублей;
 - на муниципальном уровне - 602 275,6 тыс. рублей.
4. Преобладающим способом определения поставщика являлся электронный аукцион, доля которого составила 92,8 % и 92,4 % от общего количества и общей стоимости размещенных в ЕИС извещений.
5. Общий объем закупок у единственного поставщика в 2020 году составил 5 195 контрактов на сумму 3 440 699,93 тыс. рублей.
6. Среднее количество заявок участников, поданных на 1 конкурентную закупку³, составило:
 - на региональном уровне - 2,7 участника на 1 закупку;
 - на муниципальном уровне - 2,9 участника на 1 закупку.
7. В 2020 году в ЕИС размещено 341 процедура совместных торгов на сумму 826 958,75 тыс. рублей.

¹ с учётом отменённых и повторно размещённых закупок

² без учёта закупок у единственного поставщика (подрядчика, исполнителя) по которым заказчикам не требуется публиковать извещения об осуществлении закупки

³ без учёта отменённых закупок

2. АНАЛИЗ ПОВЕДЕНИЯ ЗАКАЗЧИКОВ

2.1. ПЛАНИРОВАНИЕ ЗАКУПОК

По итогам 2020 года в ЕИС фактически осуществляют закупочную деятельность 1957 заказчиков Брянской области.

При этом планы-графики закупок размещались в 2020 году такими заказчиками в структурированном машиночитаемом виде.

В отчетном периоде заказчики вносили большое количество изменений в план-график. Основными причинами внесения изменений в планы-графики являлись:

- ✓ признание несостоявшейся процедуры определения поставщика (подрядчика, исполнителя);
- ✓ возникновение обстоятельств, предвидеть которые на дату утверждения плана-графика закупок было невозможно;
- ✓ отмена заказчиком закупки, предусмотренной планом-графиком;
- ✓ необходимость использования экономии, полученной при осуществлении закупок, и иные причины, в том числе технического характера.

2.2. РАЗМЕЩЕНИЕ ЗАКАЗЧИКАМИ ИНФОРМАЦИИ О ЗАКУПКЕ

В 2020 году количество размещённых извещений об осуществлении закупок сократилось на 30,5% по сравнению с 2019 годом:

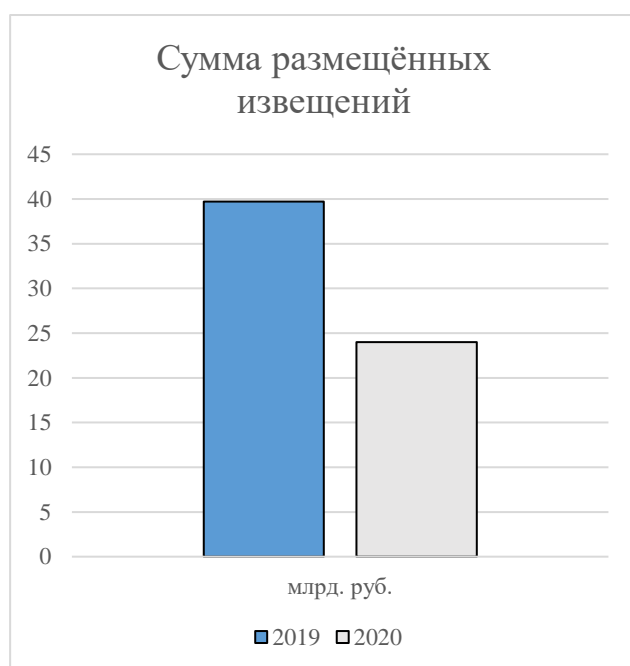
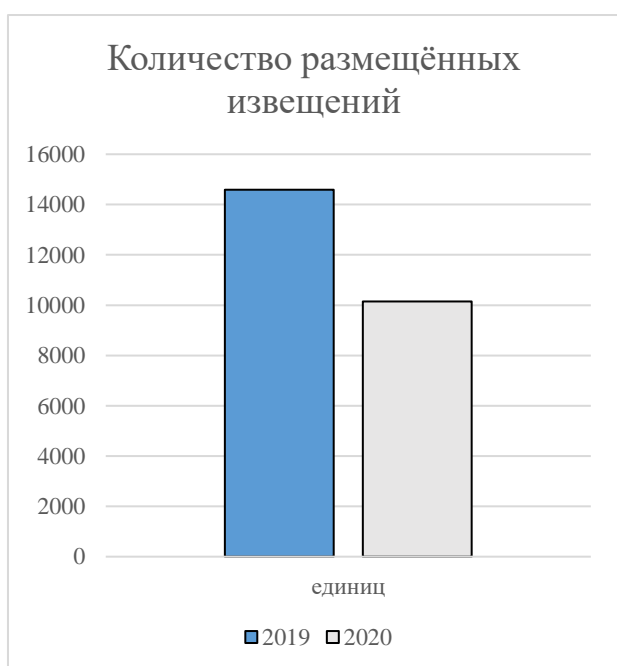
2020 – 10 144;

2019 – 14 594.

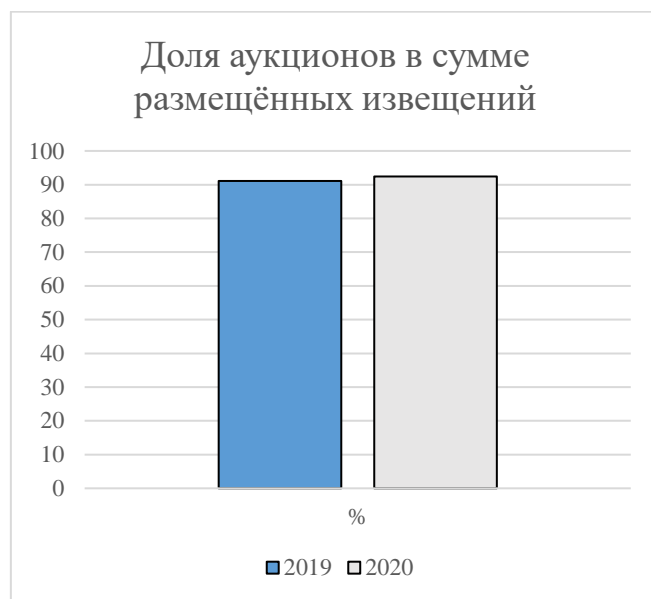
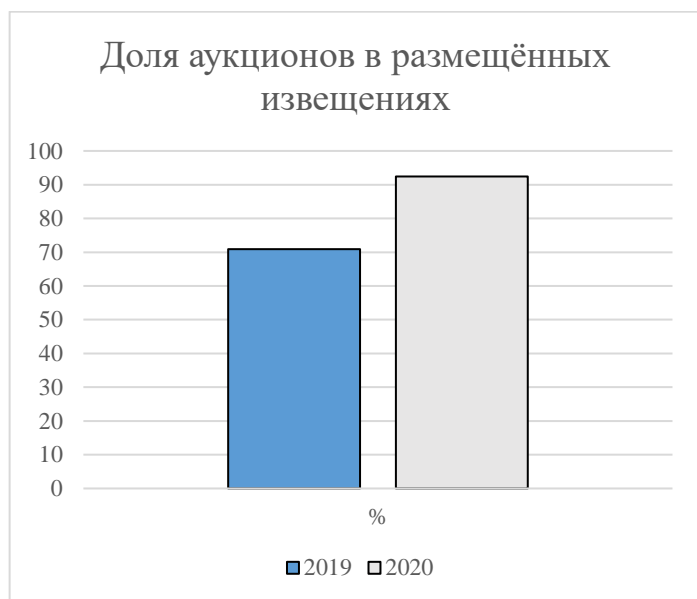
Сумма НМЦК размещённых в 2020 году извещений меньше аналогичного показателя 2019 года на 38,3%:

2020 – 24 483 594,1 тыс. рублей;

2019 – 39 698 386,9 тыс. рублей.



Самым распространенным способом определения поставщика в 2020 году остался электронный аукцион, доля которого составила 92,8% и 92,4% от общего количества и общей суммы НМЦК, размещенных в ЕИС извещений (в 2019 году 70,9% и 91,1% соответственно).

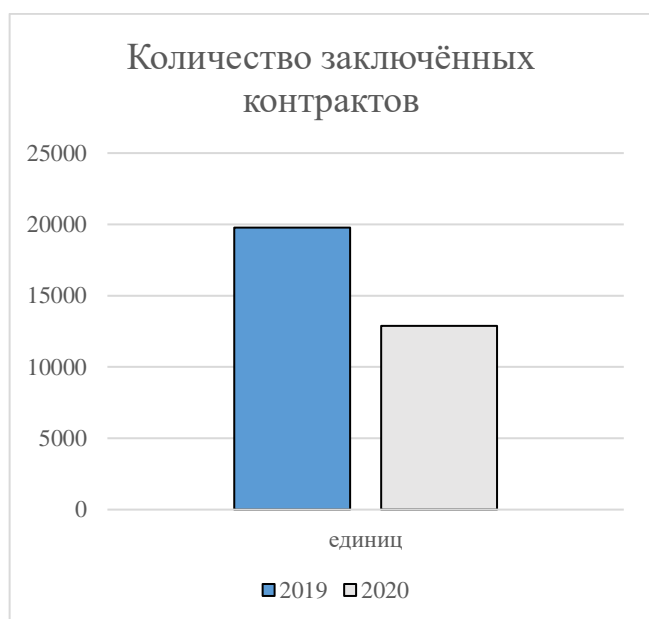


Средняя цена одной объявленной закупки в 2020 году составила 2 413,6 тыс. рублей, что на 11,3% ниже аналогичного показателя 2019 года (2 720,2 тыс. рублей).

2.3. АНАЛИЗ ЗАКЛЮЧЕННЫХ КОНТРАКТОВ

В 2020 году было заключено 12 892 контрактов⁴, что на 34,8% менее количества контрактов, заключенных в 2019 году (19 774 контрактов).

В стоимостном выражении объем заключенных контрактов 2020 году составил 18 206 318 тыс. рублей, что на 44,9% ниже показателей 2019 года.



⁴ без учёта закупок у единственного поставщика (подрядчика, исполнителя) по которым заказчикам не требуется публиковать извещения об осуществлении закупки

Средняя цена одного заключенного контракта в 2020 году составила 1 412,22 тыс. рублей, что на 15,27% ниже аналогичного показателя 2019 года (1 666,8 тыс. рублей).

Сведения об общем объеме заключенных в 2020 году контрактов в разбивке по способам определения поставщика, количеству закупок, заключенных контрактов приведены в таблице № 1. Основную долю составляют контракты, заключенные по результатам проведения электронных аукционов.

Таблица № 1

Способ определения поставщика	Количество контрактов, ед.	Количество заключенных контрактов в %	Стоимость товаров, работ, услуг, тыс. рублей.
Электронный аукцион	12 386	96,08	17 092 072,88
Открытый конкурс в электронной форме	19	0,15	536 940,97
Конкурс с ограниченным участием	101	0,78	170 079,04
Запрос котировок в электронной форме	250	1,94	27 338,04
Запрос предложений в электронной форме	1	0,01	284,4
Электронный аукцион на оказание услуг или выполнение работ по капитальному ремонту общего имущества в многоквартирном доме.	135	1,05	379 602,7
Итого	12 892	100	18 206 318,02

В таблице № 2 приведены пять заказчиков Брянской области, которые заключили с поставщиками (подрядчиками, исполнителями) наибольшее количество контрактов в стоимостном выражении.

Таблица № 2

№	Наименование организации заказчика	Количество заключенных контрактов, ед.	Цена заключенного контракта, тыс. руб.
1	Департамент здравоохранения Брянской области	390	2 042 496,3
2	Казенное учреждение "Управление автомобильных дорог Брянской области"	97	1 654 202,8

3	Муниципальное казенное учреждение "Управление капитального строительства" г.Брянска	35	1 162 384,2
4	Муниципальное казенное учреждение "Управление жилищно-коммунального хозяйства" г. брянска	6	1 111 987,9
5	Государственное казённое учреждение "Управление капитального строительства Брянской области"	147	772 792,4

В таблице № 3 представлены пять самых больших контрактов по сумме заключенных заказчиками Брянской области в 2020 году.

Таблица № 3

№	Наименование организации заказчика	Наименование поставщика	Объект закупки	Цена заключенного контракта, тыс. руб.
1	Муниципальное казенное учреждение "Управление жилищно-коммунального хозяйства" г. Брянска	Общество с ограниченной ответственностью "Дорстрой 32"	Строительство автомобильной дороги-защитной дамбы Брянск 1-Брянск 2 г. Брянска (1 этап) (ПК 17+00-ПК 47+60)	1 104 292,9
2	Муниципальное казенное учреждение "Управление капитального строительства" г. Брянска	Общество с ограниченной ответственностью "Стройдело"	Выполнение работ по строительству объекта: «Школа в мкр. №4 в Советском районе г. Брянска»	705 558,5
3	Департамент здравоохранения Брянской области	Государственное унитарное предприятие "Брянскфармация"	Лекарственное обеспечение при амбулаторном лечении граждан в соответствии с территориальной программой государственных гарантий бесплатного оказания гражданам медицинской помощи и государственной программой "Развитие здравоохранения Брянской области" (2014-2020) в апреле-декабре 2020 года	363 900,0

4	Государственное казённое учреждение "Управление капитального строительства Брянской области"	Общество с ограниченной ответственностью "Стройгазсервис"	Выполнение строительно-монтажных работ по объекту «Строительство крытого футбольного манежа в Бежицком районе г. Брянска для ГБУ БО СШ "Динамо-Брянск"»	351 251,5
5	Государственное казенное учреждение Брянской области "безопасный регион"	Филиал в Брянской и Орловской областях ПАО "Ростелеком"	Создание опытных участков государственной информационной системы Брянской области «Аппаратно-программный комплекс «Безопасный город» на территории Брянской области»	334 683,1

2.4. АНАЛИЗ ЭЛЕКТРОННЫХ ЗАКУПОК С ИСПОЛЬЗОВАНИЕМ ЭЛЕКТРОННЫХ ПЛОЩАДОК

В таблице № 4 представлено распределение закупочных процедур на электронных торговых площадках в 2020 году.

Таблица № 4

Электронная площадка	Количество размещенных извещений, ед.	НмЦК, тыс. руб.
АО «ЕЭТП»	3 369	12 731 565,4
РТС-тендер	3 456	6 394 605,6
АО «Сбербанк-АСТ»	1 567	4 206 353,8
АО «ТЭК-Торг»	1 720	1 109 245,4
Национальная электронная площадка	5	3 463,5
Отсутствует	27	38 360,4
Итого	10 144	24 483 594,1

2.5. ЭКОНОМИЯ БЮДЖЕТНЫХ СРЕДСТВ

1. По результатам заключенных контрактов экономия бюджетных средств составила 1 254 102,84 тыс. рублей, в том числе:

на региональном уровне экономия составила - 651 827,2 тыс. рублей;

на муниципальном уровне экономия составила - 602 275,6 тыс. рублей.

Экономия по результатам заключенных контрактов за 2019 год и 2020 год, представлена в таблице № 5.

Таблица № 5

Уровень организации заказчика	2019	2020
	Экономия средств по результатам заключения контрактов (абсолютное значение), тыс. руб.	Экономия средств по результатам заключения контрактов (абсолютное значение) тыс. руб.
Региональный уровень	629 956,7	651 827,2
Муниципальный уровень	368 969,6	602 275,6
Общий итог	998 926,3	1 254 102,84

2.6. ОБЪЕМ ЗАКУПОК У СМП И СОНКО⁵

По итогам 2020 года для региональных и муниципальных нужд размещено 5 037 извещений о закупках, участниками которых могут быть только СМП и СОНКО, общим объёмом 6 049 448,1 тыс. рублей, в том числе:

на региональном уровне размещено извещения на сумму 2 944 378,4 тыс. рублей;

на муниципальном уровне размещено извещения на сумму 3 105 069,7 тыс. рублей.

Средняя цена извещений таких закупок составила 1 201,0 тыс. рублей.

Основное количество закупок у СМП и СОНКО осуществляется путем проведения электронных аукционов – 95,6% в количественном выражении и 98,3% в суммарном выражении.

По итогам осуществления закупок с ограничением для СМП и СОНКО заключено 6 398 контрактов на сумму 4 363 082,1 тыс. рублей, в том числе:

региональный уровень 4 429 контракт на сумму 2 801 973,8 тыс. рублей;

⁵ СМП – субъекты малого предпринимательства, СОНКО – социально ориентированные некоммерческие организации.

муниципальный уровень 1 969 контракт на сумму 1 561 108,3 тыс. рублей.

Средняя цена заключенного контракта составила 682,3 тыс. рублей.

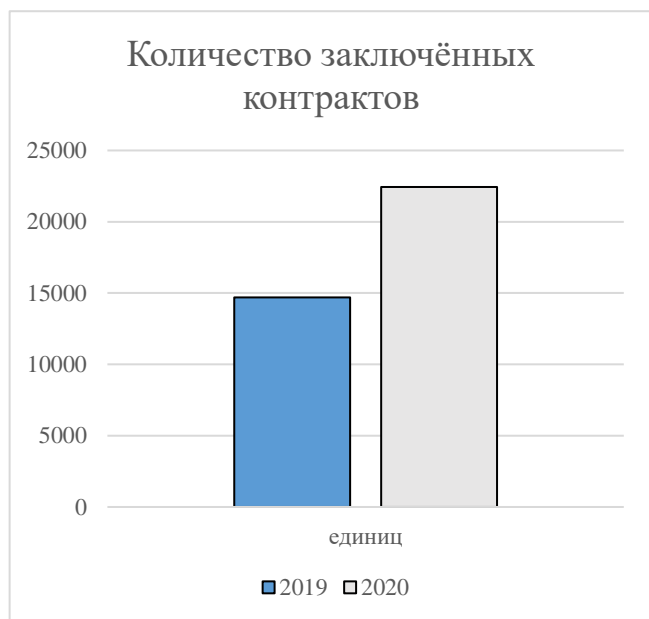
Объём экономии денежных средств по результатам заключенных контрактов с СМП и СОНКО составил 627 596,9 тыс. рублей.

2.7. ЗАКУПКИ У ЕДИНСТВЕННОГО ПОСТАВЩИКА

Общий объем закупок у единственного поставщика в 2020 году составил 5 195 контракта на сумму 3 440 699,9 тыс. рублей.

В связи с введением Постановления Правительства Брянской области 17.03.2020 г. № 106-п «О введении режима повышенной готовности на территории Брянской области» заказчики Брянской области в 2020 году активно использовали возможность осуществлять закупки по п. 9 ч. 1 ст. 93 № 44-ФЗ. Так, в 2020 году было заключено 1027 контракта на сумму 771 555,8 тыс. рублей, что в 46,7 раз по количеству и в 19,4 раз по сумме больше количества и суммы контрактов, заключённых в 2019 году (22 контракта на сумму 3 969,8 тыс. рублей)

В 2020 году заказчиками Брянской области активно использовался сервис «Электронный магазин Брянской области» для осуществления закупок по п. 4,5 ч. 1 ст. 93 44-ФЗ. Так, сумма заключенных контрактов по таким закупкам в 2020 году составила 897 761,4 тыс. рублей, что на 70,8% больше показателя 2019 года (525 601,7 тыс. рублей)



Экономия в 2020 году увеличилась на 65,7% и составила 58 521,2 тыс. рублей (в 2019 году – 35 324,9 тыс. рублей).

2.8. РАСПРЕДЕЛЕНИЕ ЗАКУПОК ПО ВИДАМ ДЕЯТЕЛЬНОСТИ

Распределение закупок (по кодам ОКПД⁶) (пять крупнейших) приведено в таблице № 6.

Таблица № 6

№	Код ОКПД 2	Наименование кода ОКПД 2	Количество товаров, работ, услуг, ед.	Стоимость товаров, работ, услуг, тыс. руб.
1	42.11.20.000 42.11.10.129 42.11.10.121	Работы строительные по строительству автомагистралей	120 390	4 795 998,6
2	41.20.40.900 41.20.10.110	Работы строительные по возведению нежилых зданий и сооружений	13 583 807	2 554 966,7
3	86.90.19.190	Услуги в области медицины прочие, не включенные в другие группировки	102 842	1 503 861,2
4	43.99.90.190	Работы строительные с специализированные прочие, не включенные в другие группировки	5 936 190	1 044 335,9
5	64.19.21.000	Услуги по предоставлению кредитов финансовыми организациями юридическим лицам	30	454 463,5

3. АНАЛИЗ ПОВЕДЕНИЯ ПОСТАВЩИКОВ

В таблице №7 указаны предприятия Брянской области, заключившие в течении 2020 года контракты в рамках контрактной системы с заказчиками из других регионов РФ. (пять крупнейших по объёму заключенных контрактов)

Таблица № 7

№	Наименование поставщика	Количество заключенных контрактов, ед.	Цена заключенных контрактов, тыс. руб.
1	Государственное унитарное предприятие "Брянскфармация"	380	1 620 238,2
2	Акционерное общество "Брянскавтодор"	206	1 318 031,2
3	Общество с ограниченной ответственностью "Дорстрой 32"	4	1 125 445,5
4	Общество с ограниченной ответственностью "Стройдело"	1	705 558,5
5	Общество с ограниченной ответственностью "Стройгазсервис"	2	431 181,4

⁶ Общероссийский классификатор продукции по видам экономической деятельности

Распределение для государственного и муниципального госзаказа Брянской области по регионам поставщиков за 2020 год представлено в таблице № 8.

Таблица № 8

№	Наименование субъекта РФ поставщика	Цена заключенных контрактов, тыс. руб.	%
1	Брянская обл	10 985 727,7	61,65
2	Москва	2 112 753,5	11,86
3	Санкт-Петербург	357 907,4	2,01
4	Орловская обл	268 882,4	1,51
5	Московская обл	229 919,6	1,29

4. КОНТРОЛЬ В СФЕРЕ ЗАКУПОК РАССМОТРЕНИЕ ЖАЛОБ

Распределение рассмотренных жалоб за 2020 год в сравнении с тем же периодом 2019 года представлено в таблице № 9.

Таблица № 9

Результат рассмотрения жалобы	Количество поданных жалоб в 2019	Количество поданных жалоб в 2020
Общее количество поданных жалоб, в том числе:	351	348
Решение не вынесено	38	61
Отозвана	17	11
Признана необоснованной	150	142
Признана обоснованной	67	83
Признана обоснованной (частично)	79	51

При составлении документа использовались данные программного комплекса Единая Информационная Система (ЕИС) на 01.04.2021.