

ИНФОРМАЦИЯ

о результатах мониторинга применения Федерального закона от 5 апреля 2013 г. № 44-ФЗ «О контрактной системе в сфере закупок товаров, работ, услуг для обеспечения государственных и муниципальных нужд»¹,
за 2019 год.

БРЯНСКАЯ ОБЛАСТЬ

ОСНОВНЫЕ ВЫВОДЫ

1. В единой информационной системе в сфере закупок (далее - ЕИС) в 2019 году размещено 14 594 извещения о закупках заказчиков регионального и муниципального уровня Брянской области на сумму 39 698 386,9 тыс. рублей², в том числе:
 - на региональном уровне объявлено 9 127 закупок на сумму 22 426 147,5 тыс. рублей;
 - на муниципальном уровне объявлено 5 467 закупки на 17 272 239,4 тыс. рублей.
2. Общий объем заключенных контрактов составил в количественном выражении 19 775 на общую сумму 33 029 381,1 тыс. рублей³, в том числе:
 - на региональном уровне заключено контрактов 13 310 на сумму 21 092 482,8 тыс. рублей;
 - на муниципальном уровне заключено контрактов 6 465 на сумму 11 936 898,3 тыс. рублей.
3. Преобладающим способом определения поставщика являлся электронный аукцион, доля которого составила 70,9 % и 91,1 % от общего количества и общего объема размещенных в ЕИС извещений.
4. Общий объем закупок у единственного поставщика⁴ в 2019 году составил 1 623 179,1 тыс. рублей, в том числе:
 - на региональном уровне 668 782,2 тыс. рублей;
 - на муниципальном уровне 954 396,9 тыс. рублей.
5. По результатам заключенных контрактов экономия бюджетных средств составила 998 926,3 тыс. рублей, в том числе:
 - на региональном уровне экономия составила 629 956,7 тыс. рублей;
 - на муниципальном уровне экономия составила 368 969,6 тыс. рублей.

¹ далее № 44-ФЗ

² с учётом отменённых и повторно размещённых закупок

³ учтены все контракты, заключенные заказчиками регионального и муниципального уровня Брянской области, в том числе частично исполненные, расторгнутые. Данные не учитывают закупки у единственного поставщика (подрядчика, исполнителя) по которым заказчикам не требуется публиковать извещения об осуществлении закупки.

⁴ учтены закупки по пп. 1-3, 6-8, 11-14, 16-19 части 1 статьи 93 № 44-ФЗ

6. Среднее количество участников, объявленных конкурентными закупками составило 2,36 участника на 1 закупку:
на региональном уровне 2,44 участника на 1 закупку;
на муниципальном уровне 2,14 участника на 1 закупку.
7. В 2019 году в ЕИС размещено 658 процедур совместных торгов на сумму 658 796,4 тыс. рублей.

1. АНАЛИЗ ПОВЕДЕНИЯ ЗАКАЗЧИКОВ

1.1. ПЛАНИРОВАНИЕ ЗАКУПОК

В 2019 году в ЕИС планы-графики были размещены 1915 заказчиками Брянской области.

При этом планы-графики закупок размещались в 2019 году такими заказчиками в структурированном машиночитаемом виде.

В отчетном периоде заказчики вносили большое количество изменений в план-график. Основными причинами внесения изменений в планы-графики являлись:

- ✓ признание несостоявшейся процедуры определения поставщика (подрядчика, исполнителя);
- ✓ возникновение обстоятельств, предвидеть которые на дату утверждения плана- графика закупок было невозможно;
- ✓ отмена заказчиком закупки, предусмотренной планом-графиком;
- ✓ необходимость использования экономии, полученной при осуществлении закупок, и иные причины, в том числе технического характера;
- ✓ реализация решений, принятых заказчиками по итогам обязательного общественного обсуждения крупных закупок.

1.2. РАЗМЕЩЕНИЕ ЗАКАЗЧИКАМИ ИНФОРМАЦИИ О ЗАКУПКЕ

В 2019 году количество размещённых извещений об осуществлении закупок меньше количества размещённых извещений 2018 года на 15,0 %:

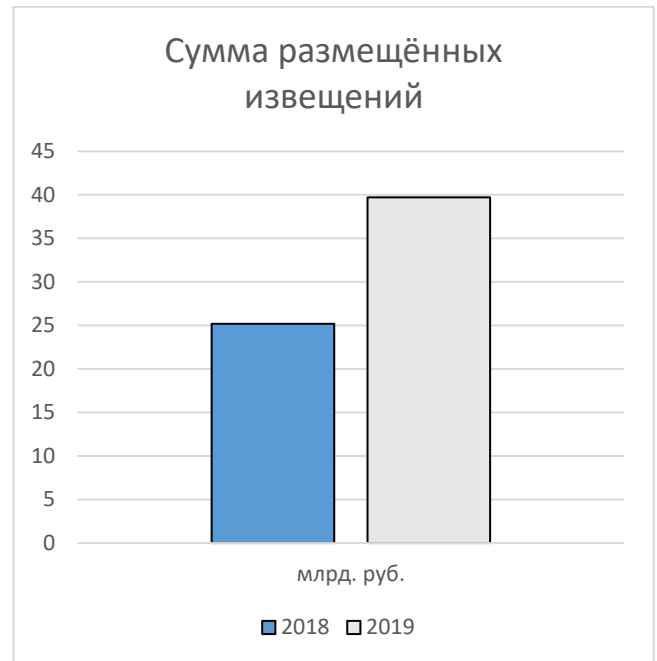
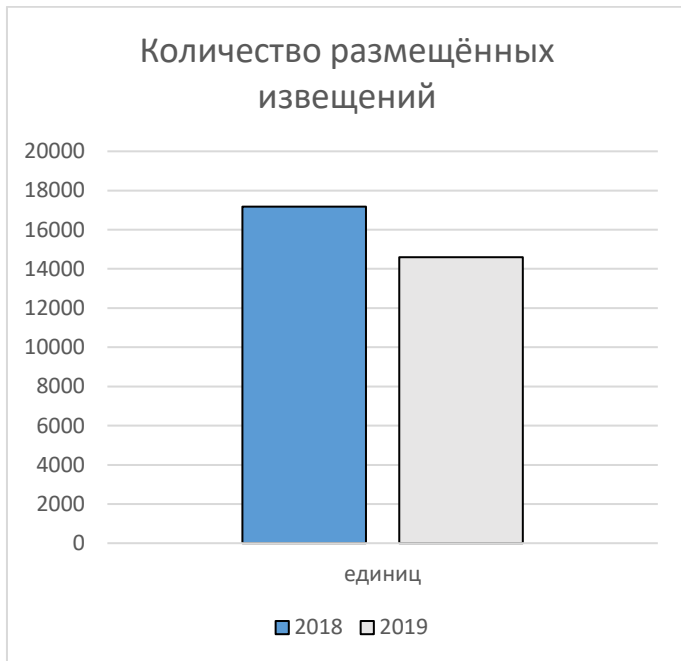
2019 – 14 594;

2018 – 17 174;

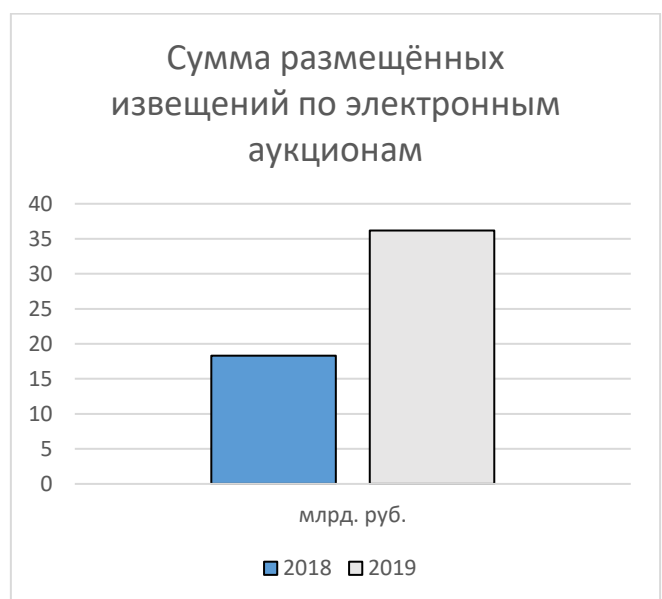
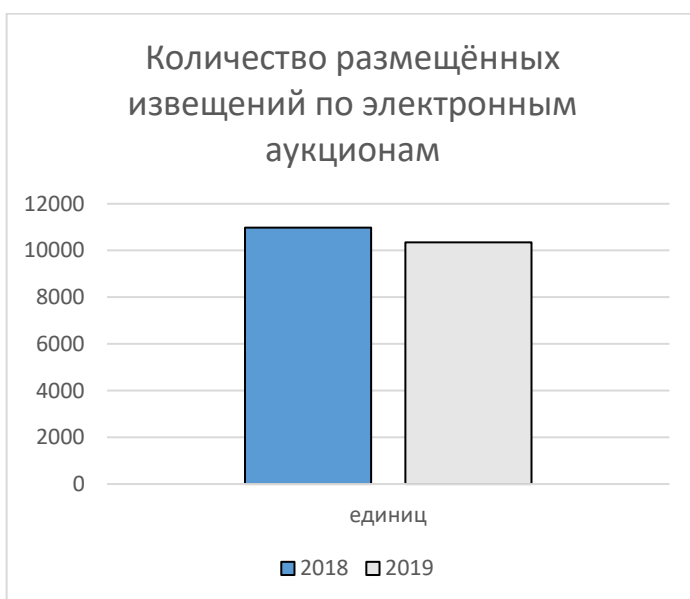
Сумма размещённых в 2019 году извещений превысила аналогичный показатель 2018 года на 57,4 %:

2019 – 39 698 386,9 тыс. рублей;

2018 – 25 219 680,7 тыс. рублей.



Самым распространённым способом определения поставщика в 2019 году остался электронный аукцион, доля которого составила 70,9 % и 91,1 % от общего количества и общего объёма размещённых в ЕИС извещений (в 2018 году 63,9% и 72,7%).

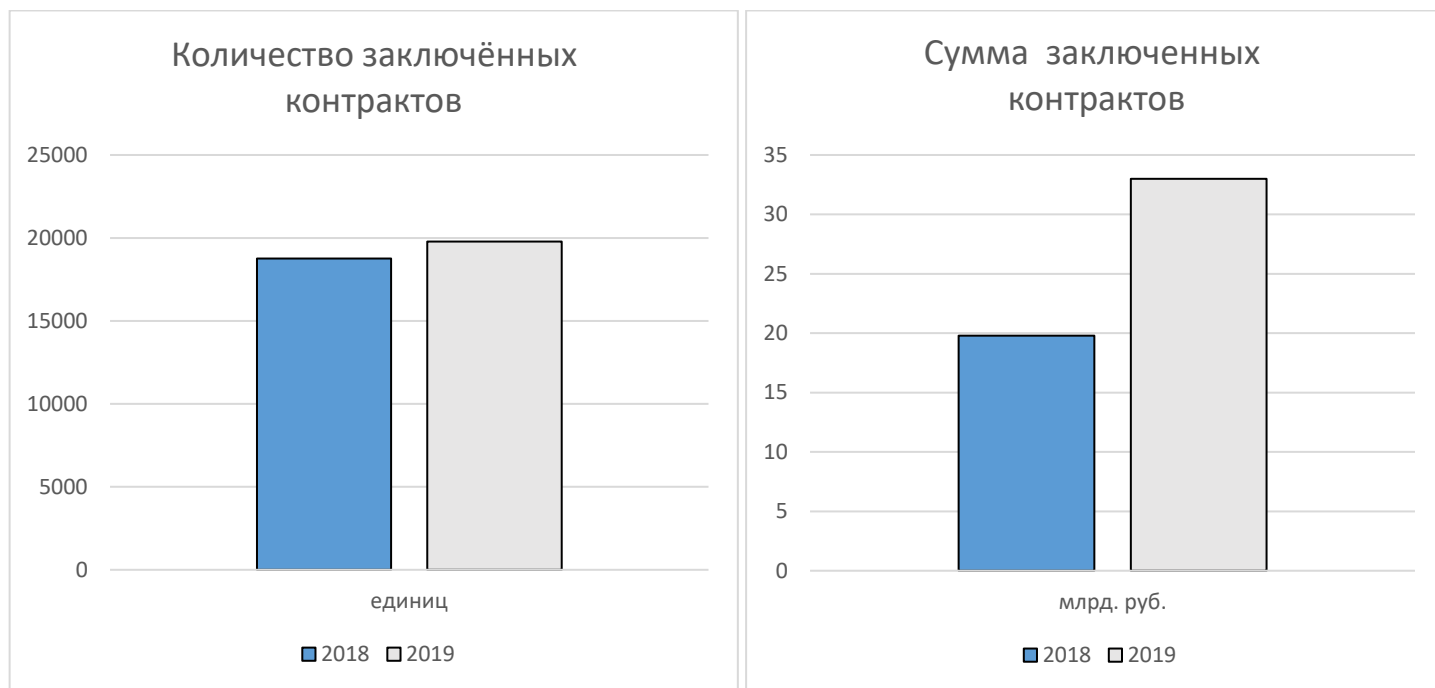


Средняя цена одной объявленной закупки в 2019 году составила 2 720,2 тыс. рублей, что в 1,8 раза больше аналогичного показателя 2018 года (1 468,5 тыс. рублей).

1.3. АНАЛИЗ ЗАКЛЮЧЕННЫХ КОНТРАКТОВ

За 2019 год заключено 19 775 контрактов, что на 5,4 % более количества контрактов, заключённых в 2018 году (18 755).

Объем заключенных контрактов в 2019 году на 66,4 % превысил показания 2018 года.



Средняя цена одного заключенного контракта в 2019 году составила 1 670,3 тыс. рублей, что на 57,8 % выше аналогичного показателя 2018 года (1 058,6 тыс. рублей).

Сведения об общем объеме, заключенных в 2019 году контрактов, в разбивке по способам определения поставщика, количеству закупок, заключенных контрактов приведены в таблице № 1. Основную долю составляют контракты, заключенные по результатам проведения электронных аукционов, запросов котировок, а также заключенных с единственным поставщиком (подрядчиком, поставщиком).

Таблица № 1

Способ определения поставщика	Количество контрактов, ед.	Количество заключенных контрактов в %	Стоимость товаров, работ, услуг, тыс. рублей.
Электронный аукцион	15 842	80,11	29 897 965,4
Закупка у единственного поставщика (исполнителя, подрядчика)	2 675	13,53	1 623 283,6
Запрос котировок в электронной форме	756	3,82	78 252,8
Открытый конкурс	32	0,16	101 172,1
Закрытый конкурс	1	0,01	69 960,0
Запрос предложений	2	0,01	278,4

Конкурс с ограниченным участием	8	0,04	17 535,6
Электронный аукцион на оказание услуг или выполнение работ по капитальному ремонту общего имущества в многоквартирном доме	459	2,32	1 240 933,2
Итого	19 775	100	33 029 381,1

Объемы контрактов, заключенных десятью крупнейшими заказчиками Брянской области, осуществляющих закупки в соответствии № 44-ФЗ, представлены в таблице № 2.

Таблица № 2

№	Наименование организации заказчика	Уровень организации заказчика	ИНН заказчика	Количество заключенных контрактов, ед.	Цена заключенных контрактов, тыс. руб.
1	КАЗЕННОЕ УЧРЕЖДЕНИЕ "УПРАВЛЕНИЕ АВТОМОБИЛЬНЫХ ДОРОГ БРЯНСКОЙ ОБЛАСТИ"	Уровень субъекта РФ	3234046165	161	7 227 043,3
2	ГОСУДАРСТВЕННОЕ КАЗЁННОЕ УЧРЕЖДЕНИЕ "УПРАВЛЕНИЕ КАПИТАЛЬНОГО СТРОИТЕЛЬСТВА БРЯНСКОЙ ОБЛАСТИ"	Уровень субъекта РФ	3234047345	267	4 145 297,7
3	КОМИТЕТ ПО ЖИЛИЩНО-КОММУНАЛЬНОМУ ХОЗЯЙСТВУ БРЯНСКОЙ ГОРОДСКОЙ АДМИНИСТРАЦИИ	Муниципальный уровень	3250067042	155	2 320 136,2
4	МУНИЦИПАЛЬНОЕ КАЗЕННОЕ УЧРЕЖДЕНИЕ "УПРАВЛЕНИЕ ЖИЛИЩНО-КОММУНАЛЬНОГО ХОЗЯЙСТВА" Г. БРЯНСКА	Муниципальный уровень	3201005621	16	1 796 345,5
5	ДЕПАРТАМЕНТ ЗДРАВООХРАНЕНИЯ БРЯНСКОЙ ОБЛАСТИ	Уровень субъекта РФ	3201004917	286	1 072 865,8
6	МУНИЦИПАЛЬНОЕ КАЗЕННОЕ УЧРЕЖДЕНИЕ "УПРАВЛЕНИЕ КАПИТАЛЬНОГО СТРОИТЕЛЬСТВА" Г.БРЯНСКА	Муниципальный уровень	3250527388	57	833 106,9
7	БРЯНСКАЯ ГОРОДСКАЯ АДМИНИСТРАЦИЯ	Муниципальный уровень	3201001909	95	781 576,0
8	ДЕПАРТАМЕНТ ФИНАНСОВ БРЯНСКОЙ ОБЛАСТИ	Уровень субъекта РФ	3234012310	20	466 838,0
9	ДЕПАРТАМЕНТ ПРОМЫШЛЕННОСТИ, ТРАНСПОРТА И СВЯЗИ БРЯНСКОЙ ОБЛАСТИ	Уровень субъекта РФ	3250071987	76	427 690,1
10	ДЕПАРТАМЕНТ ОБРАЗОВАНИЯ И НАУКИ БРЯНСКОЙ ОБЛАСТИ	Уровень субъекта РФ	3250058714	208	345 325,8

Крупнейшие контракты, заключенные по результатам осуществления конкурентных процедур определения поставщика в 2019 году, представлены в таблице № 3

Таблица № 3

№	Дата заключения контракта	Наименование организации заказчика	Наименование поставщика	Объект закупки (контракт)	Цена заключенных контрактов, тыс. руб.
1	18.11.2019	МУНИЦИПАЛЬНОЕ КАЗЕННОЕ УЧРЕЖДЕНИЕ "УПРАВЛЕНИЕ ЖИЛИЩНО-КОММУНАЛЬНОГО ХОЗЯЙСТВА" Г. БРЯНСКА	ОБЩЕСТВО С ОГРАНИЧЕННОЙ ОТВЕТСТВЕННОСТЬЮ "ДОРСТРОЙ 32"	Строительство автомобильной дороги - защитной дамбы Брянск 1 - Брянск 2 г. Брянска (1 этап) (ПК 0+00 - ПК 17+00)	913 270,8
2	08.07.2019	ГОСУДАРСТВЕННОЕ КАЗЁННОЕ УЧРЕЖДЕНИЕ "УПРАВЛЕНИЕ КАПИТАЛЬНОГО СТРОИТЕЛЬСТВА БРЯНСКОЙ ОБЛАСТИ"	ОБЩЕСТВО С ОГРАНИЧЕННОЙ ОТВЕТСТВЕННОСТЬЮ "СТРОЙДЕЛО"	Выполнение строительно - монтажных работ по объекту "Дворец единоборств в Советском районе г.Брянска"	861 511,1
3	31.12.2019	КАЗЕННОЕ УЧРЕЖДЕНИЕ "УПРАВЛЕНИЕ АВТОМОБИЛЬНЫХ ДОРОГ БРЯНСКОЙ ОБЛАСТИ"	АКЦИОНЕРНОЕ ОБЩЕСТВО "БРЯНСКАВТОДОР"	Выполнение подрядных работ по содержанию автомобильных дорог общего пользования и сооружений на них (кроме мостов и путепроводов) в Карачевском, Навлинском, Брасовском, Комаричском и Севском районах Брянской области	711 138,4
4	08.10.2019	ГОСУДАРСТВЕННОЕ КАЗЁННОЕ УЧРЕЖДЕНИЕ "УПРАВЛЕНИЕ КАПИТАЛЬНОГО СТРОИТЕЛЬСТВА БРЯНСКОЙ ОБЛАСТИ"	ОБЩЕСТВО С ОГРАНИЧЕННОЙ ОТВЕТСТВЕННОСТЬЮ "СТРОЙДЕЛО"	Выполнение строительно-монтажных работ по объекту «Дворец единоборств в Советском районе г. Брянска»	655 823,7
5	31.12.2019	КАЗЕННОЕ УЧРЕЖДЕНИЕ "УПРАВЛЕНИЕ АВТОМОБИЛЬНЫХ ДОРОГ БРЯНСКОЙ ОБЛАСТИ"	АКЦИОНЕРНОЕ ОБЩЕСТВО "БРЯНСКАВТОДОР"	Выполнение подрядных работ по содержанию автомобильных дорог общего пользования и сооружений на них (кроме мостов и путепроводов) в Брянском, Жуковском, Клетнянском и Дятьковском районах Брянской области	618 415,7
6	31.12.2019	КАЗЕННОЕ УЧРЕЖДЕНИЕ "УПРАВЛЕНИЕ АВТОМОБИЛЬНЫХ ДОРОГ БРЯНСКОЙ ОБЛАСТИ"	АКЦИОНЕРНОЕ ОБЩЕСТВО "БРЯНСКАВТОДОР"	Выполнение подрядных работ по содержанию автомобильных дорог общего пользования и сооружений на них (кроме мостов и путепроводов) в Стародубском, Климовском и Злынковском районах Брянской области	562 364,7
7	31.12.2019	КАЗЕННОЕ УЧРЕЖДЕНИЕ "УПРАВЛЕНИЕ АВТОМОБИЛЬНЫХ ДОРОГ БРЯНСКОЙ ОБЛАСТИ"	АКЦИОНЕРНОЕ ОБЩЕСТВО "БРЯНСКАВТОДОР"	Выполнение подрядных работ по содержанию автомобильных дорог общего пользования и сооружений на них (кроме мостов и путепроводов) в Унечском, Мглинском и Суражском районах Брянской области	472 994,4
9	18.11.2019	МУНИЦИПАЛЬНОЕ КАЗЕННОЕ УЧРЕЖДЕНИЕ "УПРАВЛЕНИЕ ЖИЛИЩНО-КОММУНАЛЬНОГО ХОЗЯЙСТВА" Г. БРЯНСКА	АКЦИОНЕРНОЕ ОБЩЕСТВО "ОРЕЛДОРСТРОЙ"	Реконструкция Литейного моста через реку Десна в Бежицком районе г. Брянска (1 пусковой комплекс)	455 726,7
10	25.10.2019	БРЯНСКАЯ ГОРОДСКАЯ АДМИНИСТРАЦИЯ	АКЦИОНЕРНОЕ ОБЩЕСТВО "АВТОТЕХКОМ"	Автобус городской для перевозки пассажиров МАЗ - 206086	441 870,0

1.4. АНАЛИЗ ЗАКУПОК С ИСПОЛЬЗОВАНИЕМ ЭЛЕКТРОННЫХ ПЛОЩАДОК

Распределение закупочных процедур по электронным площадкам представлено в таблице № 4.

Таблица № 4

Электронная площадка	2019 г.	
	Количество размещенных извещений, единиц	НМЦК ⁵ , тыс. руб.
АО «ЕЭТП»	5 702	18 813 654,4
РТС-тендер	4 118	13 067 255,1
ЗАО «Сбербанк-АСТ»	1 519	5 308 533,2
АО «ГЭК-Торг»	436	740 975,5
ООО «ЭТП Газпромбанк»	10	9 444,0
ЭТП НЭП	14	25 305,6
Отсутствует ⁶	2 804	1 733 219,2
Итого	14 594	39 698 386,86

1.5. ЭКОНОМИЯ БЮДЖЕТНЫХ СРЕДСТВ

По результатам заключенных контрактов общая экономия бюджетных средств в 2019 году составила 998 926,3 тыс. рублей, в том числе:

- на региональном уровне - 629 956,7 тыс. рублей;
- на муниципальном уровне - 368 969,6 тыс. рублей.

Экономия по результатам заключенных контрактов за 2018 год и 2019 год, представлена в таблице № 5.

Таблица № 5

Вид заказа	2018	2019
	Экономия средств по результатам заключения контрактов (абсолютное значение), тыс. руб.	Экономия средств по результатам заключения контрактов (абсолютное значение) тыс. руб.
Региональный уровень	658 835,3	629 956,7
Муниципальный уровень	286 519,0	368 969,6
Общий итог	945 354,3	998 926,3

1.6. ОБЪЕМ ЗАКУПОК У СМП И СОНКО⁷

⁵ начальная максимальная цена контракта

⁶ Закупка у единственного поставщика, открытый конкурс, закрытый конкурс, предварительный отбор, предварительный отбор квалифицированных подрядных организаций.

⁷ СМП- субъекты малого предпринимательства, СОНКО – социально ориентированные некоммерческие организации.

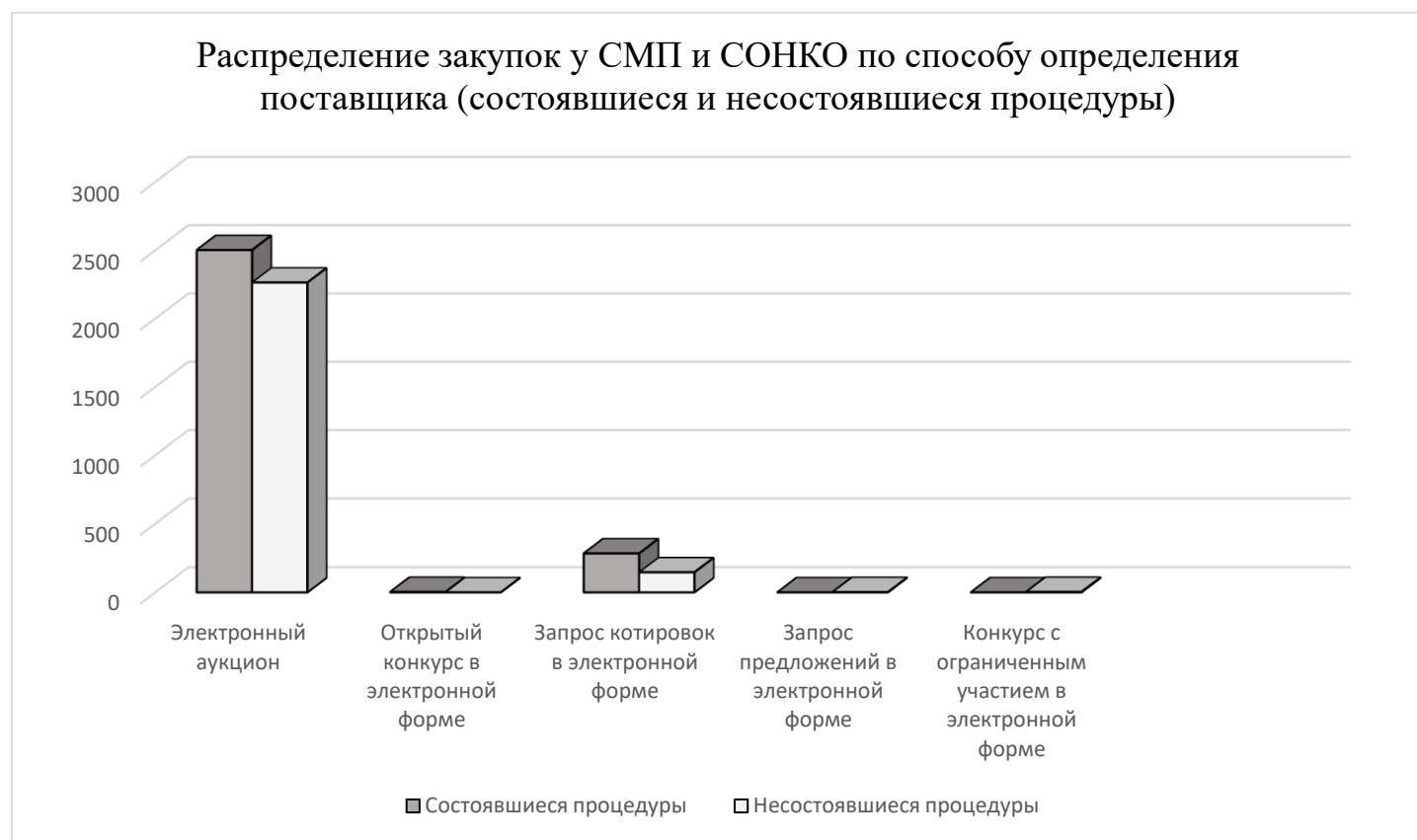
По итогам 2019 года для региональных и муниципальных нужд размещено 5204 извещение о закупках, участниками которых могут быть только СМП и СОНКО, общим объёмом 5 430 458,7 тыс. рублей, в том числе:

на региональном уровне размещено 3 501 извещения на сумму 2 791 931,4 тыс. рублей;

на муниципальном уровне размещено 1 703 извещения на сумму 2 638 527,3 тыс. рублей.

Средняя цена извещений таких закупок составила 1 043,52 тыс. рублей.

Основное количество закупок у СМП и СОНКО осуществляется путем проведения электронных аукционов – 91,6 % в количественном выражении и 98,4 % в суммарном выражении.



По итогам осуществления закупок с ограничением для СМП и СОНКО заключено 4 587 контрактов на сумму 4 286 599,6 тыс. рублей, в том числе:

региональный уровень 3 115 контракт на сумму 2 213 914,8 тыс. рублей;

муниципальный уровень 1 472 контракт на сумму 2 072 684,8 тыс. рублей.

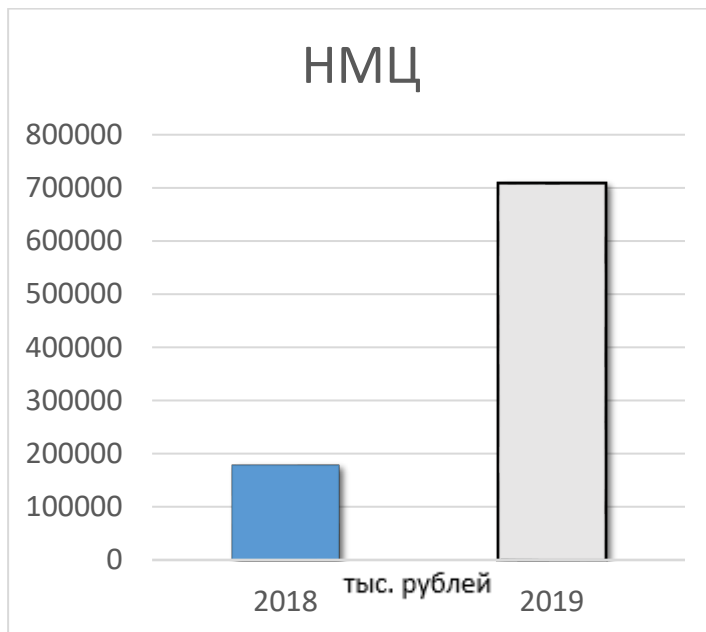
Средняя цена заключенного контракта составила 934,51 тыс. рублей.

Объём экономии денежных средств по результатам заключенных контрактов с СМП и СОНКО составил 366 210,1 тыс. рублей.

1.7. ОБЪЕМ ЗАКУПОК У ЕДИНСТВЕННОГО ПОСТАВЩИКА

Общий объем закупок у единственного поставщика в 2019 году составил 1 623 179,1 тыс. рублей)⁸, что ниже показателя 2018 года на 71,3 % (5 662 899,6 тыс. рублей).

Объём закупок у единственного поставщика осуществляемых в соответствии с п. 4 и п. 5 части 1 статьи 93 № 44-ФЗ, размещённых с помощью сервиса «Электронный магазин Брянской области», в 2019 составил 708 673,1 тыс. рублей, что в 3,95 раза больше показателя 2018 года (179 041,4 тыс. рублей).



Сумма заключённых контрактов по таким закупкам в 2019 году составила 525 601,7 тыс. рублей, что в 3,75 раза больше показателей 2018 года (140 185,5 тыс. рублей).



⁸ с 01.07.2019 г. заказчики не размещают извещения о закупках у единственного поставщика.

Экономия в 2019 году увеличилась в 2,97 раза и составила 35 324,9 тыс. рублей (2018 год - 11 872,2 тыс. рублей).

1.8. РАСПРЕДЕЛЕНИЕ ЗАКУПОК ПО ВИДАМ ДЕЯТЕЛЬНОСТИ

Распределение закупок (по кодам ОКПД⁹) (10 крупнейших) приведено в таблице № 6.

Таблица № 6

№	Код ОКПД 2	Наименование кода ОКПД 2	Количество товаров, работ, услуг, ед.	Стоимость товаров, работ, услуг, тыс. руб.
1	42.11.20.000	Работы строительные по строительству автомагистралей, автомобильных дорог, улично-дорожной сети и прочих автомобильных или пешеходных дорог, и взлетно-посадочных полос аэродромов	13 956 727	4 088 578,5
2	43.99.90.190	Работы строительные специализированные прочие, не включенные в другие группировки	52 887 186	2 840 604,4
3	42.11.10.121	Дорога автомобильная с усовершенствованным капитальным типом дорожного покрытия	1 065 594 925	1 230 639,2
4	43.99.9	Работы строительные специализированные, не включенные в другие группировки	8	1 084 573,4
5	41.20.40.900	Работы строительные по возведению нежилых зданий и сооружений прочие, не включенные в другие группировки	23	976 489,7
6	42.11.10.129	Дороги автомобильные, в том числе улично-дорожная сеть, и прочие автомобильные и пешеходные дороги, не включенные в другие группировки	3 149 516	845 356,8
7	29.10.30.111	Автобусы, предназначенные для перевозки стоящих и сидящих пассажиров, имеющие технически допустимую максимальную массу более 5 т	111	730 624,3
8	64.19.21.000	Услуги по предоставлению кредитов финансовыми организациями юридическим лицам	755 270	693 705,4
9	35.30.11.120	Энергия тепловая, отпущенная котельными	13 685 200	687 016,8
10	42.13.20.100	Работы строительные по строительству мостов и тоннелей, кроме работ по сохранению и воссозданию объектов культурного наследия	1	455 726,7

2. АНАЛИЗ ПОВЕДЕНИЯ ПОСТАВЩИКОВ

В таблице №7 указаны предприятия Брянской области, заключившие в течении 2019 года контракты с заказчиками Брянской области (10 крупнейших по объёму заключенных контрактов).

⁹ Общероссийский классификатор продукции по видам экономической деятельности

Таблица № 7

№	Наименование поставщика	ИНН поставщика	Цена заключенных контрактов, тыс. руб.
1	АКЦИОНЕРНОЕ ОБЩЕСТВО "БРЯНСКАВТОДОР"	3250510627	5 602 315,9
2	ОБЩЕСТВО С ОГРАНИЧЕННОЙ ОТВЕТСТВЕННОСТЬЮ "СТРОЙДЕЛО"	3245500285	1 752 082,8
3	ОБЩЕСТВО С ОГРАНИЧЕННОЙ ОТВЕТСТВЕННОСТЬЮ "ДОРСТРОЙ 32"	3245510886	1 541 041,3
4	ОБЩЕСТВО С ОГРАНИЧЕННОЙ ОТВЕТСТВЕННОСТЬЮ СТРОИТЕЛЬНО-КОММЕРЧЕСКАЯ ФИРМА "КОМФОРТ"	3257029920	1 048 120,6
5	ГОСУДАРСТВЕННОЕ УНИТАРНОЕ ПРЕДПРИЯТИЕ БРЯНСКОЙ ОБЛАСТИ "БРЯНСКОММУНЭНЕРГО"	3250054100	824 885,2
6	ГОСУДАРСТВЕННОЕ УНИТАРНОЕ ПРЕДПРИЯТИЕ "БРЯНСКФАРМАЦИЯ"	3201000327	745 662,2
7	ОБЩЕСТВО С ОГРАНИЧЕННОЙ ОТВЕТСТВЕННОСТЬЮ "ДУБРОВКААГРОПРОМДОРСТРОЙ "	3243002894	734 475,3
8	ОБЩЕСТВО С ОГРАНИЧЕННОЙ ОТВЕТСТВЕННОСТЬЮ "ПОГАРАГРОДОРСТРОЙ"	3252006944	492 489,7
9	ОБЩЕСТВО С ОГРАНИЧЕННОЙ ОТВЕТСТВЕННОСТЬЮ "СПЕКТР БРЯНСК СТРОЙ"	3250533568	483 457,3
10	ОБЩЕСТВО С ОГРАНИЧЕННОЙ ОТВЕТСТВЕННОСТЬЮ СПЕЦИАЛИЗИРОВАННЫЙ ЗАСТРОЙЩИК "СТРОЙГАРАНТ"	3241001824	429 879,5

Распределение для государственного и муниципального госзаказа Брянской области по регионам поставщиков за 2019 год представлено в таблице № 8.

Таблица № 8

№	Код субъекта РФ поставщика	Наименование субъекта РФ поставщика	Цена заключенных контрактов, тыс. руб.	%
1	32	Брянская обл.	20 119 903,43	61,0
2	77	Москва	4 541 469,22	13,8
3	57	Орловская обл.	519 315,81	1,6
4	78	Санкт-Петербург	450 123,11	1,4
5	52	Нижегородская обл.	439 739,12	1,3
6	31	Белгородская обл.	292 126,21	0,9
7	50	Московская обл.	234 619,87	0,7
8	46	Курская обл.	124 105,59	0,4
9	36	Воронежская обл.	116 780,14	0,4
10	67	Смоленская обл.	102 462,12	0,3

3. КОНТРОЛЬ В СФЕРЕ ЗАКУПОК

РАССМОТРЕНИЕ ЖАЛОБ

Распределение рассмотренных жалоб за 2019 год в сравнении с тем же периодом 2018 года представлено в таблице № 9.

Результат рассмотрения жалобы	Количество поданных жалоб в 2018	Количество поданных жалоб в 2019
Решение не вынесено	19	38
Отозвана	31	17
Признана необоснованной	45	150
Признана обоснованной	58	67
Признана обоснованной (частично)	64	79
	217	351

При составлении документа использовались данные программного комплекса Единая Информационная Система (ЕИС) на 30.03.2019 года и данные электронной торговой площадки «РТС- Тендер»¹⁰.

¹⁰ в части информации касающейся сервиса «Электронный магазин Брянской области» по состоянию на 20.02.2020 года